

マナック株式会社 一般投資家向け企業説明会

証券コード：4364

代表取締役社長 村田耕也
2019年11月7日（木）



むらた こうや
村田 耕也
(1953年5月15日生)

広島県福山市熊野町 出身
広島県立福山誠之館高等学校 卒業
大阪薬科大学薬学部製薬学科 卒業
薬剤師


1976年 4月 研究職で当社入社
2000年 6月 当社取締役
2009年 4月 当社常務取締役
2016年 6月 当社専務取締役
2018年 4月 当社代表取締役社長（現任）

マナックは


地味だけど安定。

そして成長し続ける会社


です。



会社概要



成長戦略



株主還元



会社概要



成長戦略



株主還元

マナックの歴史



「**スペシャリティーケミカル**
をベースに社会の進化・
発展に貢献する」企業へ

1948年
松永化学工業
株式会社設立

1988年
マナック株式会社
に社名変更

1990年
広島証券取引所
に株式上場

現在



スペシャリティーケミカルで 社会の進化・発展に貢献



地味だけど安定。そして成長し続ける会社。

マナックグループの拠点



MANAC Inc.

立地



地味な成長を遂げ、として成長し続ける会社。

福山工場

立地



地味だけど安定。そして成長し続ける会社。

製品供給分野



MANAC Inc.

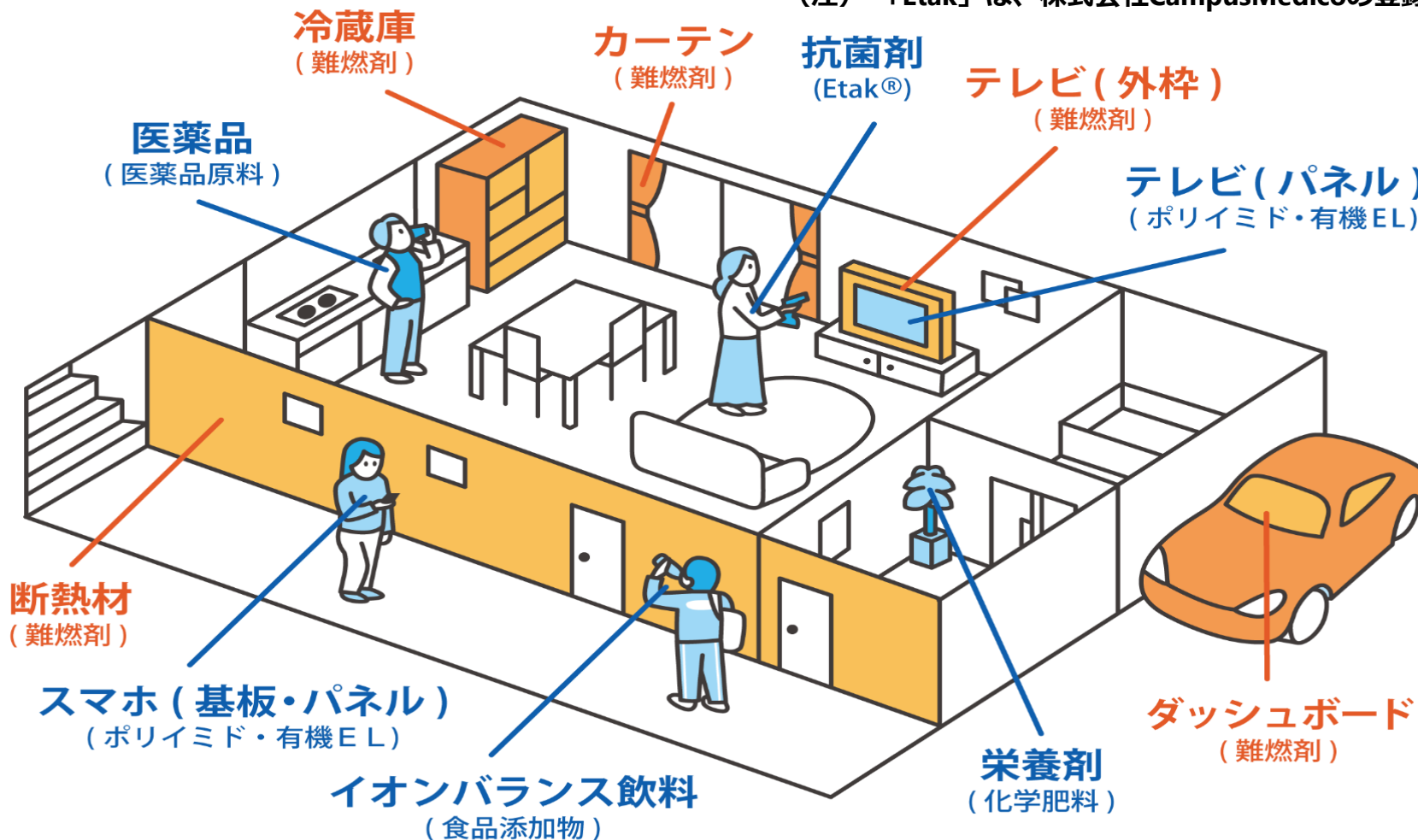
需要

原料

中間体

最終製品

(注) 「Etak」は、株式会社CampusMedicoの登録商標です。



地味だけど安定。そして成長し続ける会社。

マナックの事業



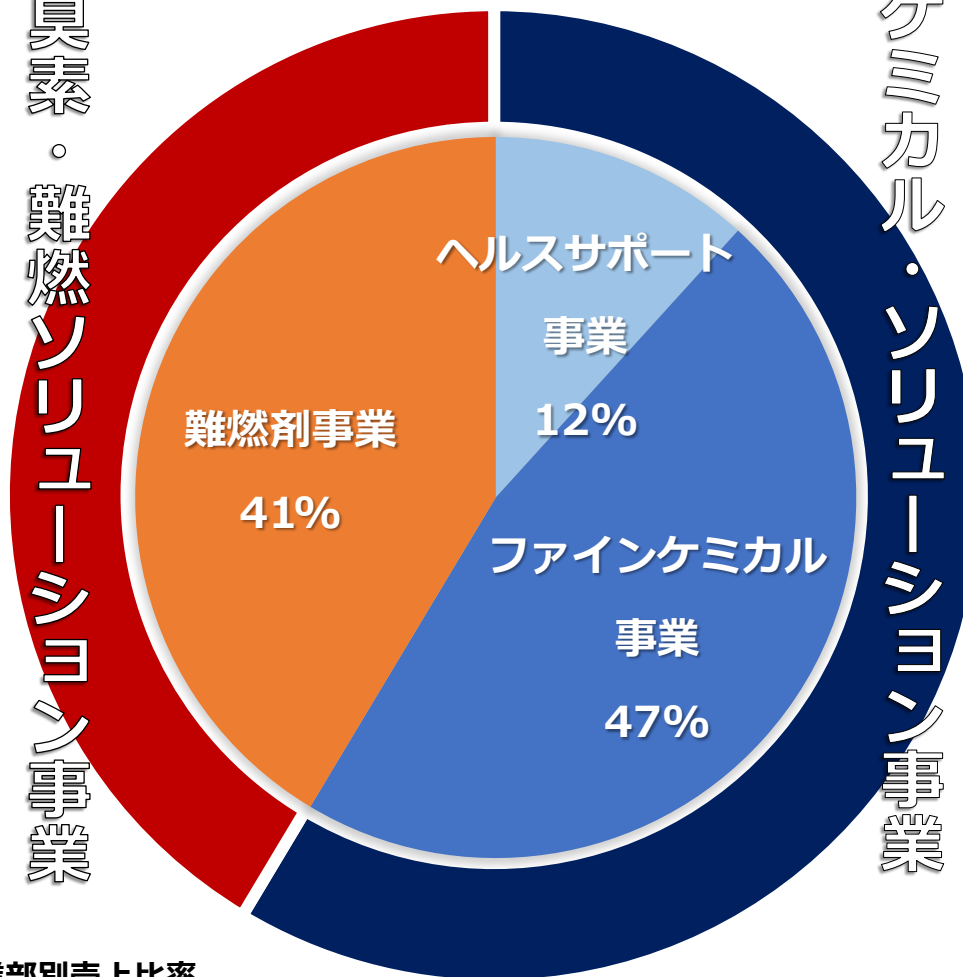
MANAC Inc.

需要



プラスチック用難燃剤
建築材料用途の難燃剤

臭素・難燃ソリューション事業



ケミカル・ソリューション事業



医薬品・治験薬の原料
人工透析用輸液の原料



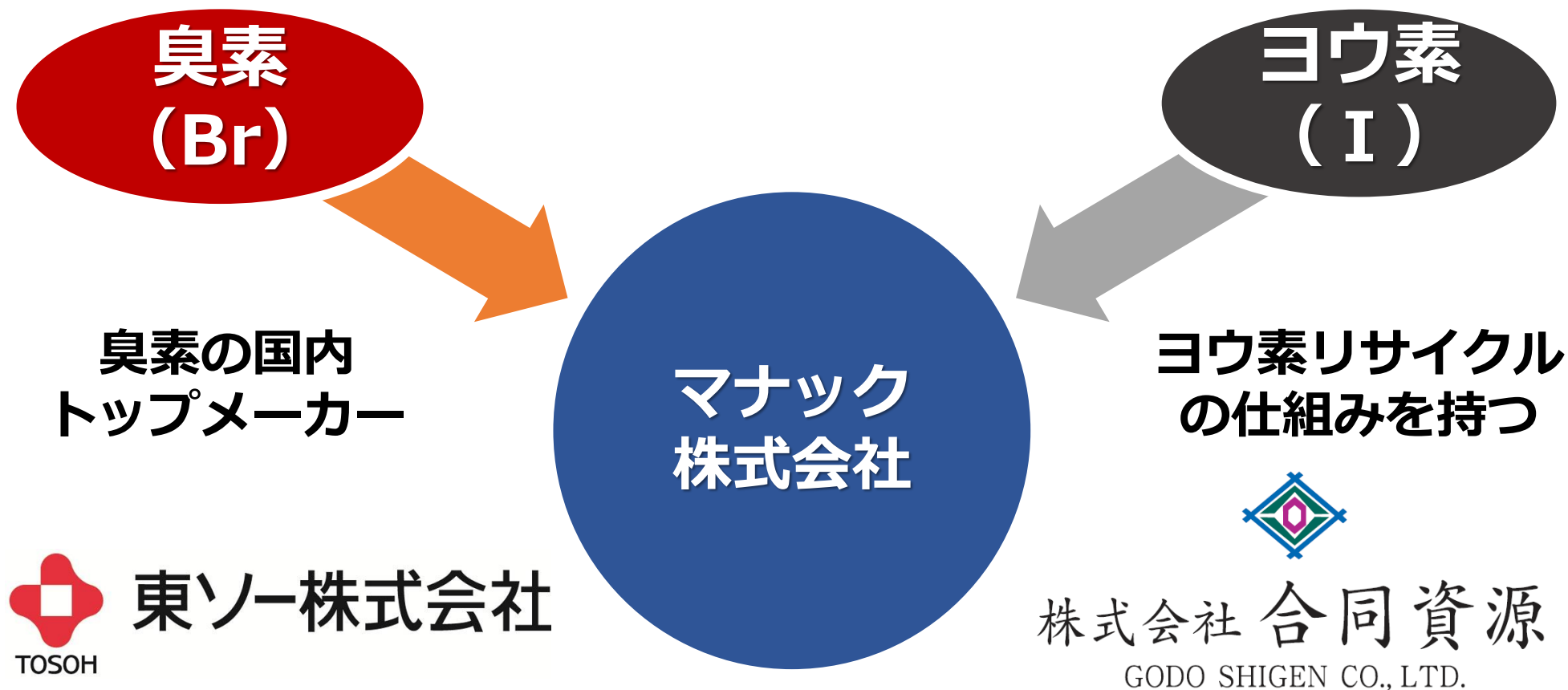
スマホ・パソコンなどの
基板やパネルの材料
コピー機の感光ドラムの材料

※2018年度連結セグメント別／事業部別売上比率

地味だけど安定。そして成長し続ける会社。

主要原料の調達

原料



地味だけど安定。そして成長し続ける会社。

省エネルギー



- ISO14000
- ボイラーの燃料転換
(重油⇒天然ガス)
- 電力デマンド管理による省電力

温暖化防止



- ISO14000
- 電動フォークリフトへの転換
- 燃料転換によるCO2排出量の削減

廃棄物処理



- ISO14000
- 総合排水処理施設の整備
(処理能力 150t/日)
- 高性能大規模処理施設を持つ近隣企業との取引

再雇用

人事制度

有給休暇

ユースエール認定企業



- 再雇用制度の見直し
- 人事制度の改定
- 交替勤務手当
- 高取得率
- 有給休暇の平均取得率：75%
(2018年度実績)

社会貢献

地域協賛



- 福山ばら祭
- 福山夏まつり
- ふくやまマラソン
- せとうち 福山-
鞆の浦トライアス
ロン

清掃活動



- 工場周辺の美化活
動（隔週金曜）

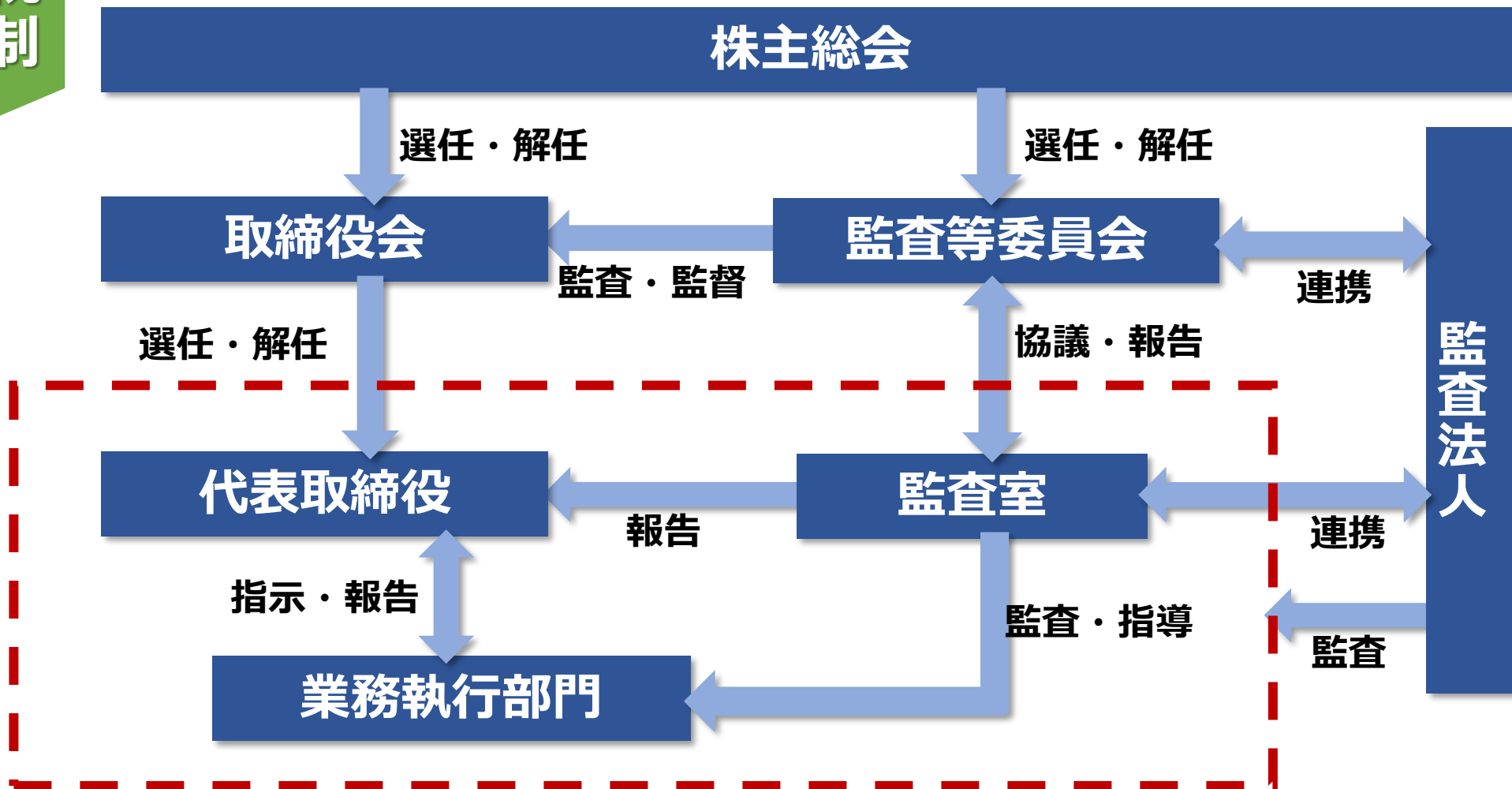
献血



- 献血バスの来場

内部統制

統制



持続可能な開発目標(SDGs)

臭素・難燃 ソリューション 事業部

断熱材用難燃剤 (3、11、13)

サニタリー製品や冷蔵庫等家電製品用難燃剤 (3、6)

下水道の水処理薬剤 (3、6、14)

ケミカル・ ソリューション 事業部

医薬品の原薬や中間体、人工透析薬剤用原料 (3)

抗菌剤 (Etak®) (3)

ポリイミド樹脂、有機ELの原料 (9、11)

全社共通


クリーンエネルギーによる生産活動 (7)

人材雇用機会の創出 (8)

産学提携などの研究開発活動 (9)

総合排水処理施設及び廃棄物処理の整備 (12)

ボイラーの燃料転換、電動フォークリフトへの転換 (13)



スペシャリティーケミカルで 社会の進化・発展に貢献

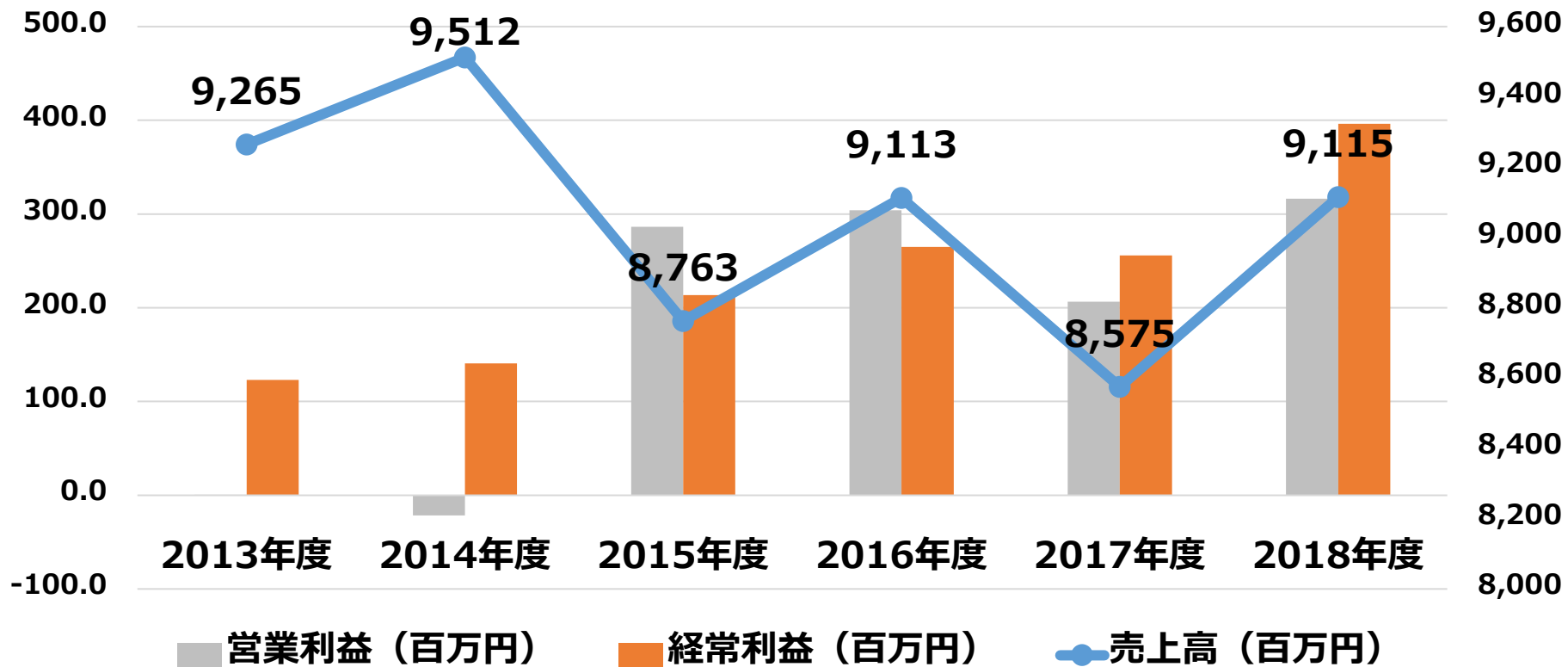


地味だけど安定。そして成長し続ける会社。

業績推移（連結）



MANAC Inc.



連結	2013年度	2014年度	2015年度	2016年度	2017年度	2018年度
1株当たり 当期純利益 (円)	11.43	-36.14	21.89	39.71	17.96	26.48
ROE (%)	1.0%	-3.2%	2.0%	3.5%	1.5%	2.3%
自己資本比率	71.4%	72.0%	72.5%	74.0%	73.3%	75.1%

地味だけど安定。そして成長し続ける会社。

だからマナックは

地味だけど安定。

そして成長し続ける会社

なのです。



会社概要



成長戦略



株主還元

Challenge for Change

～変革への挑戦～

マナック 中期計画 2021

長期ビジョン

10年後を見据えて (2028年度 創立80周年)



ありたい企業像

- 個々の社員が情熱と誇りを持ち、多様性を認め合い活き活きと働く企業
- 製品で社会に貢献し、グローバルに展開する開発志向型の高収益企業

本中期計画(HOP)

2019～2021年度

10年後のありたい姿を目指すための**変革に取り組む最初の3カ年**と位置付けている

ポスト中計(STEP)

2022～2024年度

地味だけど安定。そして成長し続ける会社。

創立80周年(JUMP)

2025～2028年度

(数値目安) 売上高180億円

経常利益18億円

ROE10%以上

中期計画の基本方針

事業を成長させる 重要施策

グローバル

アライアンス

リスクテイク

成長のための基盤固め としての重点施策

ICT/IoT化の加速

人材への投資

グループガバナンスの強化

投資基準の明確化

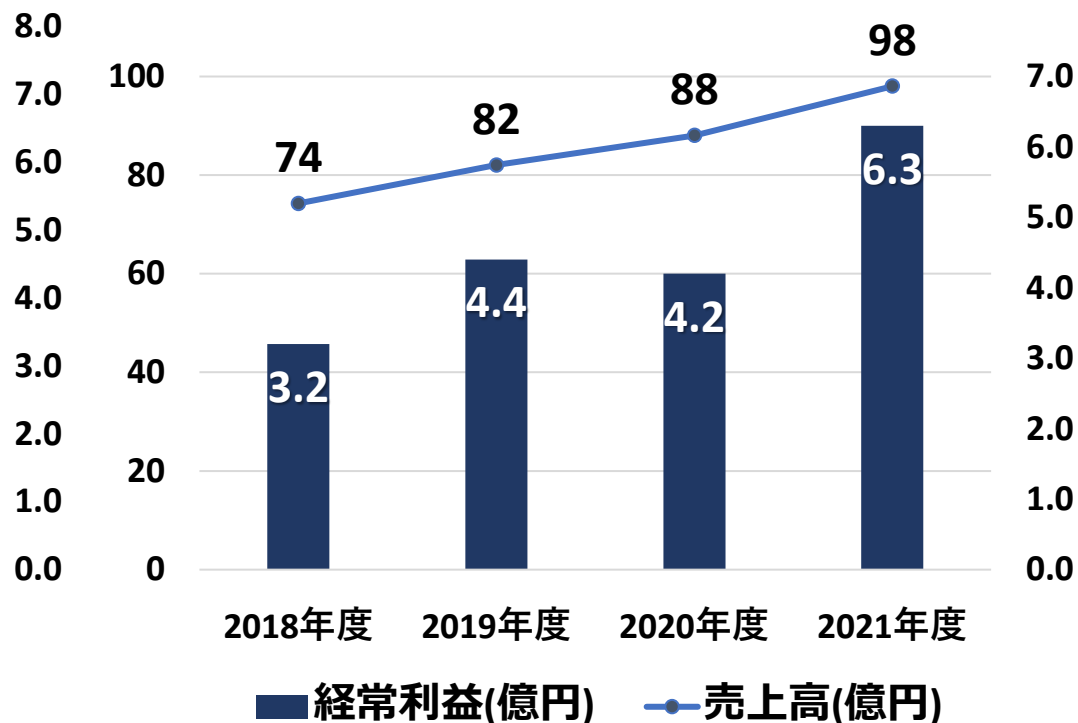
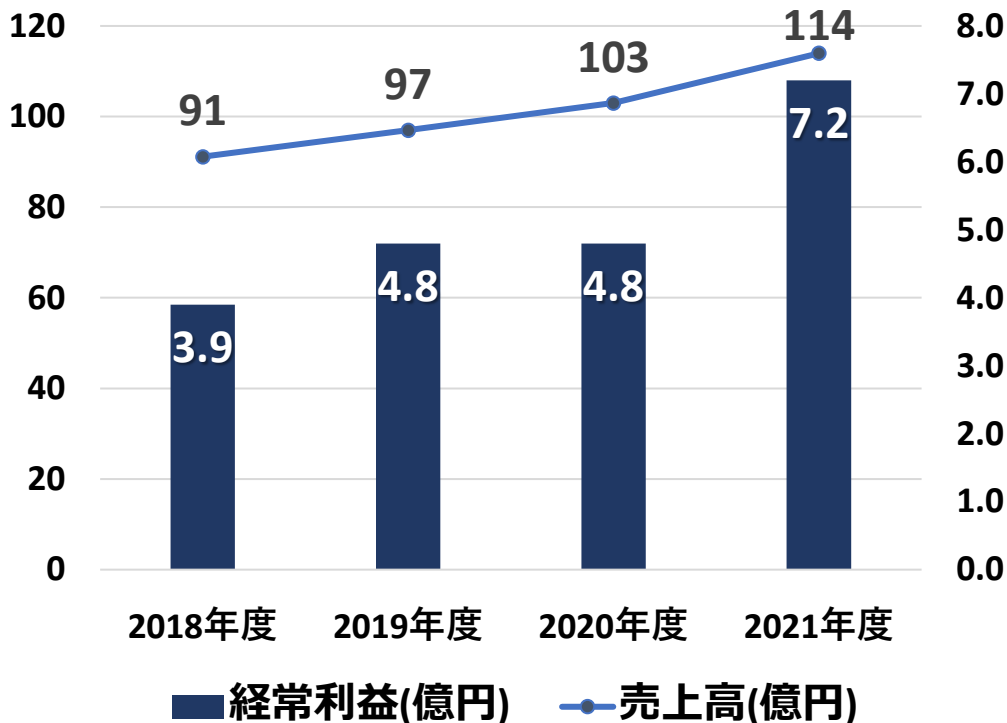
製品リストラクチャリングの徹底

Challenge for Change

業績計画

<連結>

<単体>



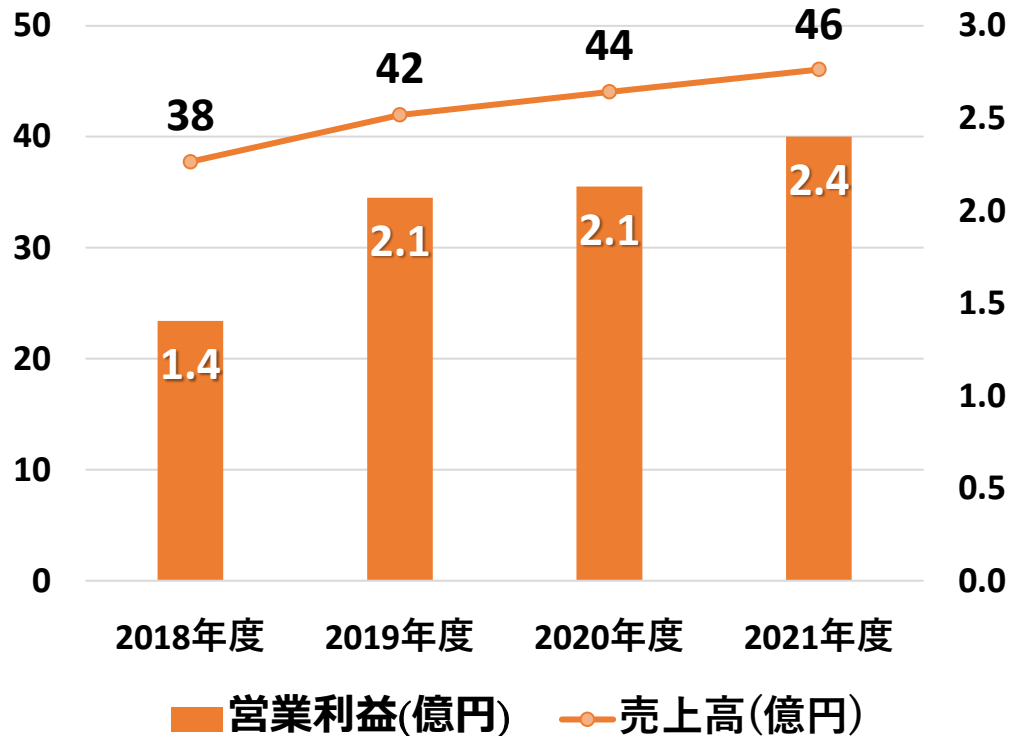
■ 経常利益(億円) ● 売上高(億円)

■ 経常利益(億円) ● 売上高(億円)

連結	2018年度	2019年度	2020年度	2021年度
売上高(億円)	91	97	103	114
経常利益(億円)	3.9	4.8	4.8	7.2
経常利益率	4.3%	5.0%	4.7%	6.3%

単体	2018年度	2019年度	2020年度	2021年度
売上高(億円)	74	82	88	98
経常利益(億円)	3.2	4.4	4.2	6.3
経常利益率	4.3%	5.4%	4.8%	6.4%

臭素・難燃ソリューション事業



グローバル

- ・ 中国市場への拡販

アライアンス

- ・ ポートフォリオの充実
- ・ 難燃剤単体から材料そのものも見据えた協業

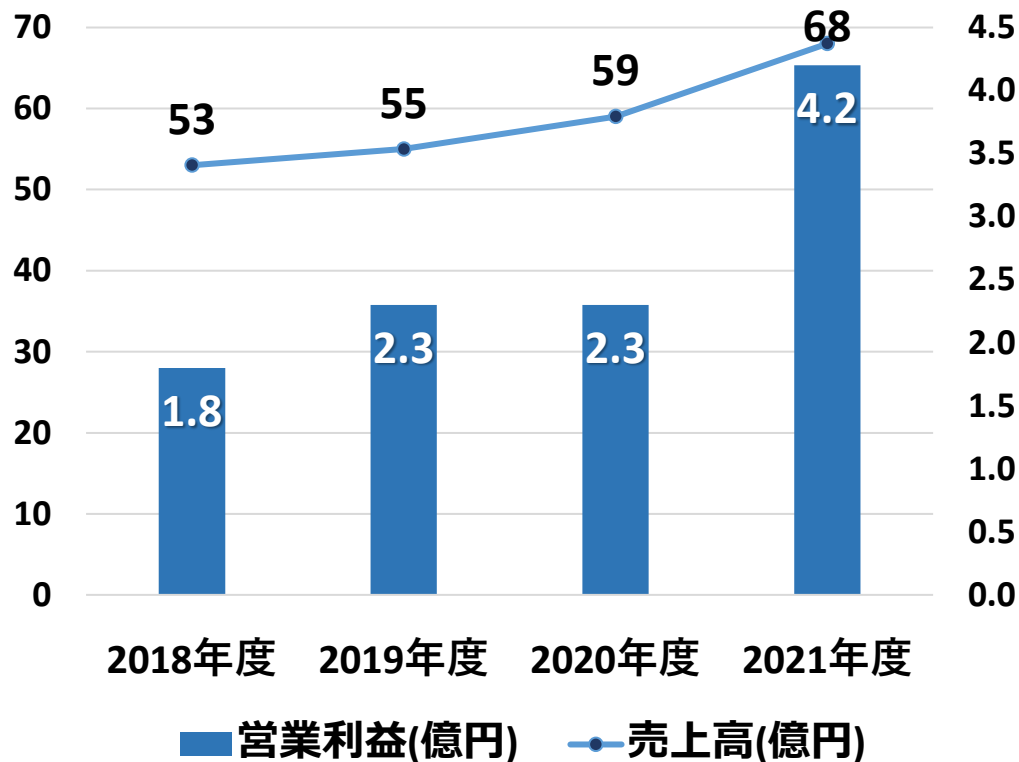
リスクテイク

- ・ 難燃剤関連追加投資の検討

臭素・難燃S	2018年度	2019年度	2020年度	2021年度
売上高(億円)	38	42	44	46
営業利益(億円)	1.4	2.1	2.1	2.4
営業利益率	3.7%	4.9%	4.8%	5.2%

* 営業利益は全社費用も配賦したうえで計算しております

ケミカル・ソリューション事業



グローバル

- ・ ヨウ化物需要が旺盛な欧州市場への拡販

アライアンス

- ・ ポリイミド樹脂原料生産能力増強

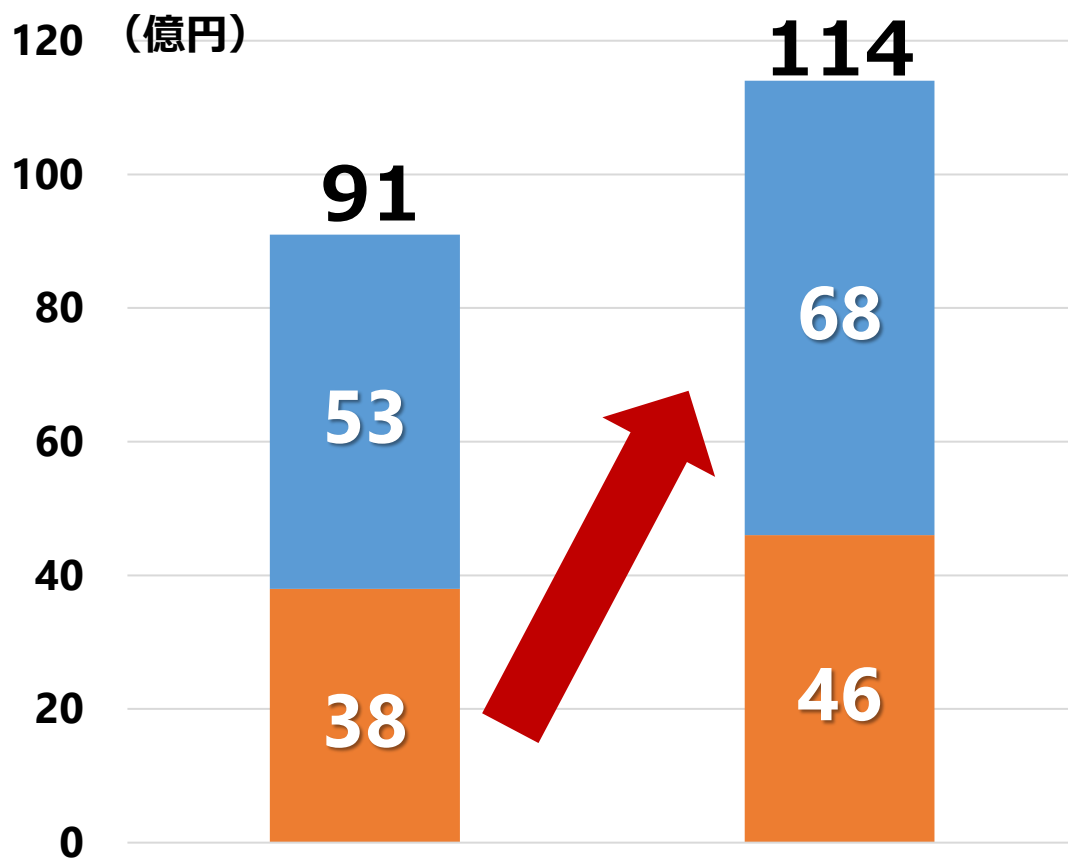
リスクテイク

- ・ 医薬関連生産能力増強投資

ケミカルS	2018年度	2019年度	2020年度	2021年度
売上高(億円)	53	55	59	68
営業利益(億円)	1.8	2.3	2.3	4.2
営業利益率	3.4%	4.2%	3.9%	6.2%

* 営業利益は全社費用も配賦したうえで計算しております

売上高成長要因



2018年度通期 2021年度計画


- ケミカル・ソリューション事業
- 臭素・難燃ソリューション事業

ケミカル・ソリューション
事業


電材：6億円増
医薬：11億円増

臭素・難燃ソリューション
事業


9億円増
計26億円増



会社概要



成長戦略



株主還元

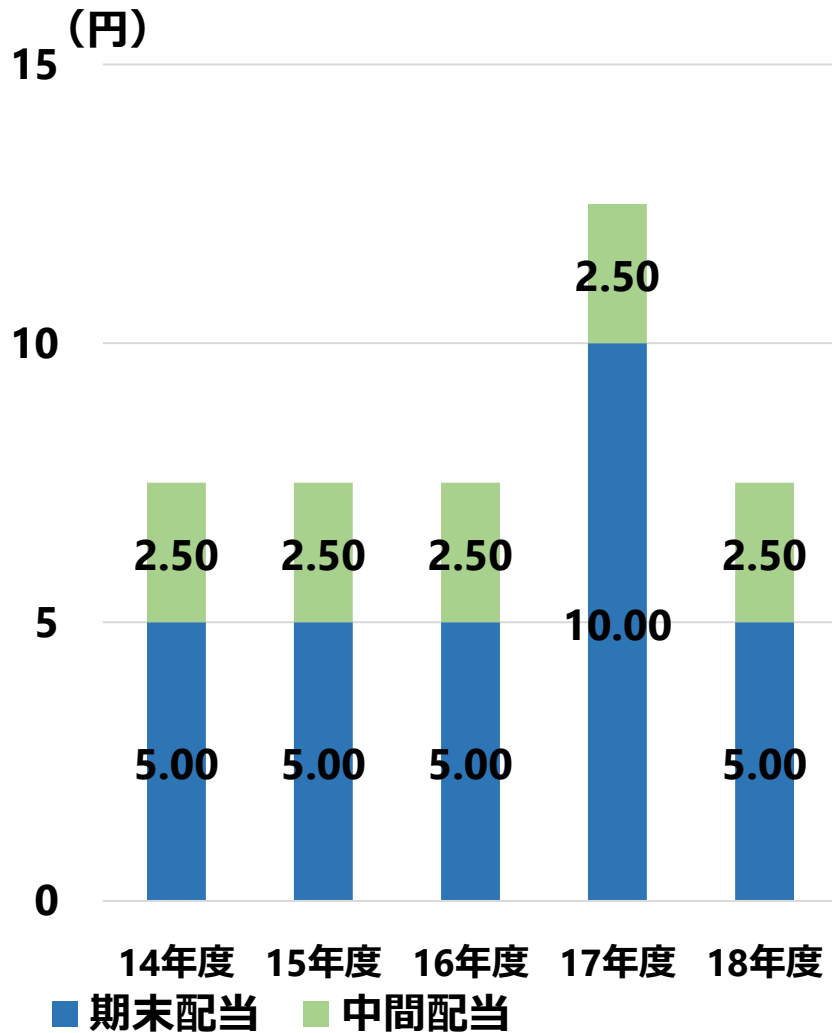
マナックは

地味だけど安定。

そして成長し続ける会社

です。

株主還元（配当）方針



従来より長期的・安定的な配当水準の維持に努めることを基本方針としておりますが、本中期計画の達成度合いを勘案しつつ、具体的な配当目標指標の導入や配当水準の見直しも含めた株主還元施策の拡充を検討してまいります。

(注) 2018年3月期期末配当金には、創立70周年記念配当5円を含んでおります。



質疑応答

マナック株式会社

証券コード 4364

ご清聴ありがとうございました。

注意事項



MANAC Inc.

- 本資料は、情報の提供を目的としており、いかなる勧誘行為を行うものでもありません。
- 本資料に記載されている業績見通しおよび将来予測は、現時点で入手可能な情報に基づき、当社が判断した見通しまたは予測ですが、リスクや不確定要素を含んでおり、実際の数値とは大きく異なる場合がありますことをご承知おきください。当社は、業績見通しの正確性・完全性に関する責任を負うものではありません。
- ご利用に際しては、ご自身の判断にてお願いいたします。本資料に全面的に依存して投資判断を下すことによって生じるいかなる損失に関しても、当社は責任を負うものではありません。